

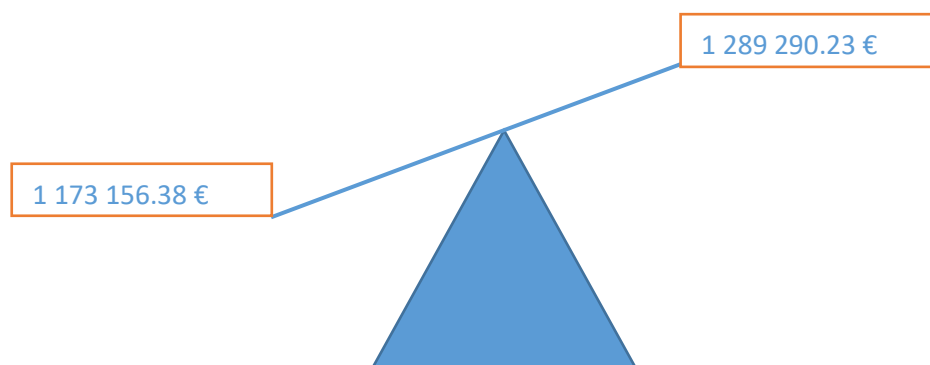


Rapport Financier 2020

L'assemblée générale est le moment où nous rendons des comptes à nos adhérents.

Nous allons vous présenter de façon aussi synthétique et claire possible les données financières 2020. Cette année particulière nous a imposé de diminuer voire supprimer certaines de nos activités, mais nos partenaires financiers ont maintenu leur accompagnement de façon conséquente.

En 2020 nous avons dépensé 1 173 156.38 € et reçus 1 289 290.23 €



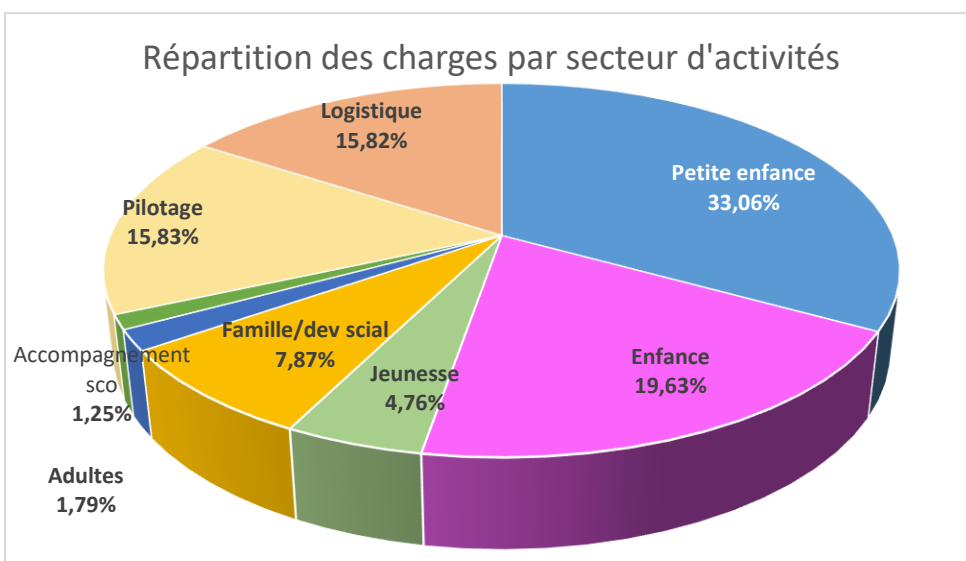
Soit un excédent de + 116 133.85 € pour l'exercice 2020.

Nous avons engagé moins de dépenses du fait de la réduction de nos activités -61785.99 € de charges, par rapport à l'année 2019, en bénéficiant du maintien des subventions et prestations de services voire de bonifications : +80007.23 €.

La participation des usagers a fortement diminué en raison du contexte sanitaire : - 56669.79 €. nous avons eu des dons à hauteur de 461.33 € pour la première fois sur cet exercice.

Nous remercions chaleureusement l'ensemble de tous ces acteurs pour leur soutien financier.

Où va l'argent ?



Les activités petite enfance, enfance et jeunesse représentent à elles seules 57.45 % de l'utilisation de nos ressources : Ile ô merveilles, 1000 pattes et secteur jeunesse : Passerelle et Centre ados.

Le développement social correspond aux activités : sorties familles, ateliers socio linguistique, actions autour de la parentalité, de l'accompagnement des familles au départ en vacances, aux projets culturels, aux ateliers cuisine, coordination bas d'immeubles...

CENTRE SOCIAL

■ Belleville ■ Saint Jean D'Ardières ■ Taponas

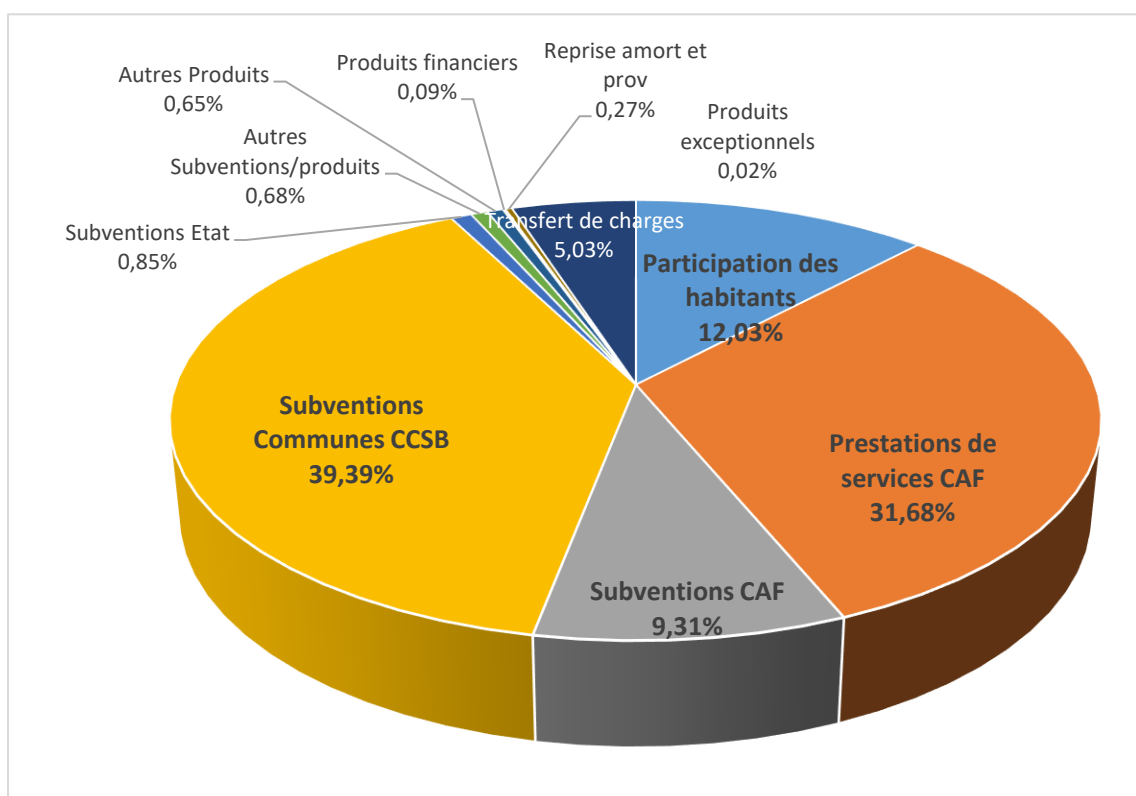


28 Boulevard Joseph Rosselli 69220 Belleville-en-Beaujolais – Tél. 04.74.06.49.80 – www.csbelleville.com

La fonction pilotage couvre les dépenses liées au pilotage du projet social : gouvernance de l'association : vie associative (assemblée générale, Conseil d'administration...), fonction de direction, d'accueil, de comptabilité, frais d'expert (Commissaire aux comptes...) ...

La fonction logistique regroupe les frais liés au fonctionnement général : loyer, entretien, électricité, chauffage, ...

D'où viennent nos ressources ?



Nos principaux financeurs sont la CAF 528 507.22 € et les collectivités (Belleville en Beaujolais, CCSB, Taponas) pour 507 808.59 €. La CAF du Rhône apporte également son soutien financier aux collectivités pour le financement des accueils de loisirs et de la crèche dans le cadre du Contrat Enfance Jeunesse (CEJ).

Le bilan

C'est une synthèse de tout ce que possède l'association depuis sa création en 1974, et de l'ensemble des moyens de financement à sa disposition. D'une part ce qu'elle possède : les actifs, d'autre part ce qu'elle doit : les passifs.

Il s'équilibre à hauteur de **577 407.97 €**

A fin 2020 nous disposons d'un fonds de roulement de 3,74 mois en raison de la baisse notable des charges sur cette année particulière. C'est-à-dire que nous avons une capacité de plus de trois mois pour assurer nos charges mensuelles, grâce à ce résultat exceptionnel.

Synthèse de 2017 à 2020

Nos ressources sont en hausse, grâce au maintien du versement de toutes les subventions prévues par nos partenaires, malgré la baisse d'activités conséquente. Nous avons une hausse des produits de 59655.36 € notamment avec



Membre de la Fédération des centres sociaux de France



CENTRE SOCIAL

■ Belleville ■ Saint Jean D'Ardières ■ Taponas



28 Boulevard Joseph Rosselli 69220 Belleville-en-Beaujolais – Tél. 04.74.06.49.80 – www.csbelleville.com

l'indemnisation de l'activité partielle à hauteur de près de 40 000 €, la prestation de service jeunes : 20 000 €, le versement du fonds de rééquilibrage territorial par la CAF : 21 000 € *2 =42 000 €...

RAPPORT FINANCIER ANNUEL CENTRE SOCIAL

2020

INDICATEURS CLÉS

RESSOURCES (TOTAL PRODUITS)	RESULTAT	PARTICIPATIONS COMMUNES	PARTICIPATIONS CAF	PARTICIPATIONS USAGERS
1 289 290 €	116 134 €	507 809 €	528 507 €	155 062 €
↑ 5%	↑ 2288%	↑ 6%	↑ 13%	↓ -27%

TOUS LES INDICATEURS

INDICATEUR	ANNÉE DU RAPPORT (2020)	ANNÉE PRÉCÉDENTE (2019)	ÉVOLUTION (%)	TENDANCE SUR 3 ANS
RESSOURCES (TOTAL PRODUITS)	1 289 290,23 €	1 229 634,87 €	↑ 5%	
TOTAL CHARGES	1 173 156,38 €	1 234 942,37 €	↓ -5%	
RÉSULTAT	116 133,85 €	-5 307,49 €	↑ 2288%	
AMORTISSEMENT	6 039,38 €	7 713,51 €	↓ -22%	
PARTICIPATIONS COMMUNES	507 808,59 €	480 249,16 €	↑ 6%	
PARTICIPATIONS CAF	528 507,22 €	469 696,45 €	↑ 13%	
PARTICIPATIONS USAGERS	155 062,14 €	211 731,93 €	↓ -27%	



Membre de la Fédération des centres sociaux de France