

CENTRE SOCIAL

Belleville Saint Jean D'Ardières Taponas



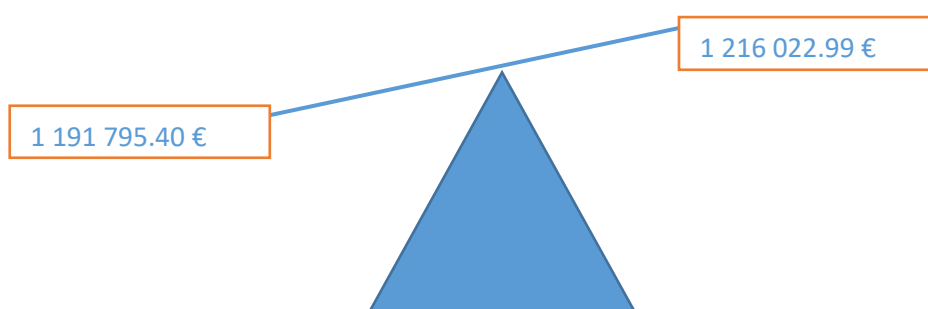
Adresse temporaire : 8, rue du 14 juillet 69220 Belleville-en-Beaujolais – Tél. 04.74.06.49.80 – www.csbelleville.com

Rapport Financier 2021

L'assemblée générale est le moment où nous rendons des comptes à nos adhérents.

Nous allons vous présenter de façon aussi synthétique et claire que possible les données financières 2021. La crise sanitaire nous a encore contraint cette année à diminuer voire supprimer certaines de nos activités pendant 6 mois. Nos partenaires financiers ont maintenu leur accompagnement de façon conséquente malgré cette situation.

En 2021 nous avons dépensé 1 191 795.40 € et reçu 1 216 022.99 €



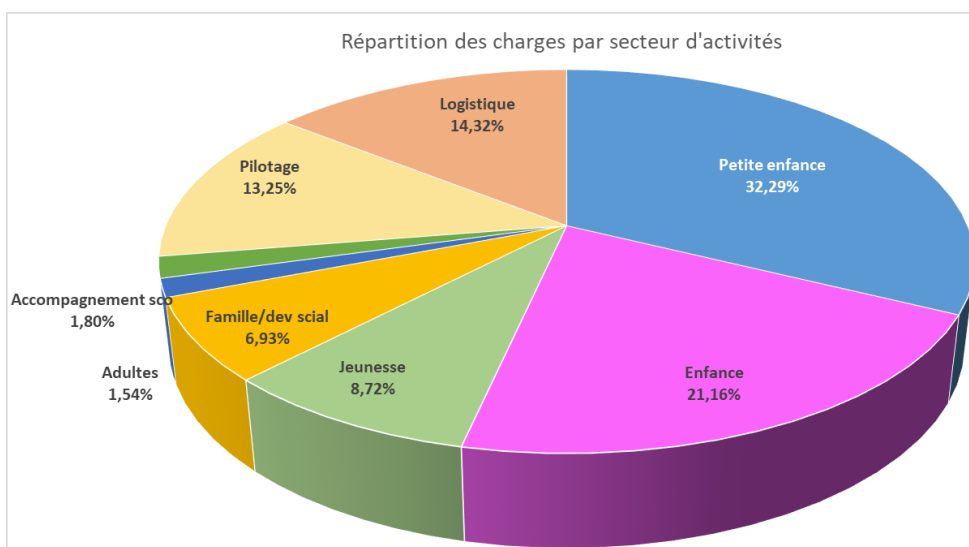
Soit un excédent de + 24 227.59 € pour l'exercice 2021.

Nos dépenses 2021 sont supérieures de 18 639.02 € par rapport à l'année 2020, en raison d'une année globalement plus active que 2020.

La participation des usagers a fortement augmenté en raison de la période de confinement restreinte en 2021 : + 41 485.05 €.

Nous remercions chaleureusement l'ensemble de tous les acteurs pour leur soutien financier : les familles, la CAF du Rhône, les collectivités (CCSB, Belleville en Beaujolais et Taponas).

Où va l'argent ?



Les activités petite enfance, enfance et jeunesse représentent à elles seules 62.17 % de l'utilisation de nos ressources : Ile ô merveilles, 1000 pattes et secteur jeunesse : Passerelle et Centre ados.

Le développement social correspond aux activités : sorties familles, ateliers socio linguistiques, actions autour de la parentalité, de l'accompagnement des familles au départ en vacances, aux projets culturels, aux ateliers cuisine.



Membre de la Fédération des centres sociaux de France

CENTRE SOCIAL

■ Belleville ■ Saint Jean D'Ardières ■ Taponas

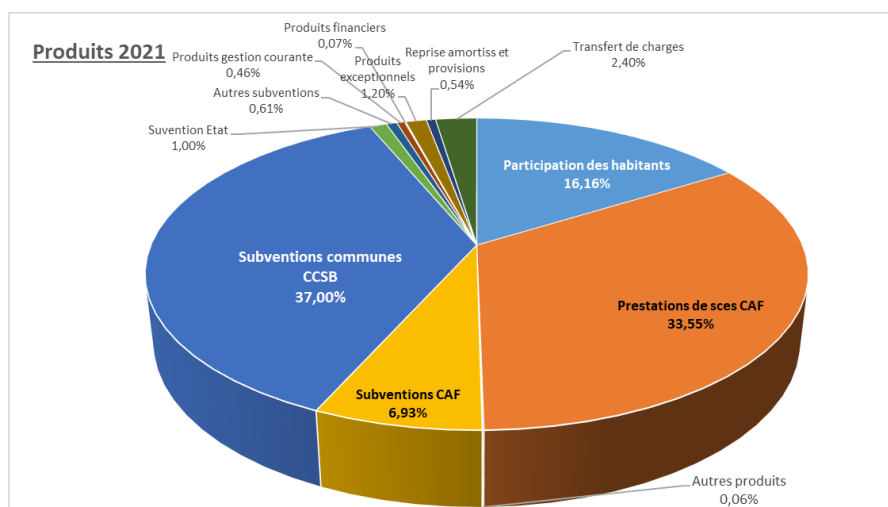


Adresse temporaire : 8, rue du 14 juillet 69220 Belleville-en-Beaujolais – Tél. 04.74.06.49.80 – www.csbelleville.com

La fonction pilotage couvre les dépenses liées au pilotage du projet social : gouvernance de l'association : vie associative (assemblée générale, Conseil d'administration...), fonction de direction, d'accueil, de comptabilité, frais d'expert (Commissaire aux comptes...) ...

La fonction logistique regroupe les frais liés au fonctionnement général : loyer, entretien, électricité, chauffage, ...

D'où viennent nos ressources ?



Nos principaux financeurs sont la CAF du Rhône 492 266.17 € et les collectivités (Belleville en Beaujolais, CCSB, Taponas) pour 449 967.13 €. La CAF du Rhône apporte également son soutien financier aux collectivités pour le financement des accueils de loisirs enfance et jeunesse et de la crèche dans le cadre du Contrat Enfance Jeunesse (CEJ).

Les familles ont contribué au financement des actions du Centre Social à hauteur de 196 547.19 €.

Le bilan

C'est une synthèse de tout ce que possède l'association depuis sa création en 1974, et de l'ensemble des moyens de financement à sa disposition. D'une part ce qu'elle possède : les actifs, d'autre part ce qu'elle doit : les passifs.

Il s'équilibre à hauteur de **590 672.03 €**

A fin 2021 nous disposons d'un fonds de roulement de 3.98 mois, nous avons dû provisionner 10 000 € en raison d'une procédure en cours. Nous avons ainsi une capacité d'un peu moins de quatre mois pour assurer nos charges mensuelles.

Synthèse de 2018 à 2021

Nos ressources sont globalement en baisse et réparties de façon différente : nous avons eu moins de subventions, en 2020 certaines ressources importantes étaient en lien avec la crise sanitaire (activité partielle...), les participations des familles sont importantes grâce à la reprise de nos activités et à la diminution des remboursements.



Membre de la Fédération des centres sociaux de France



CENTRE SOCIAL

Belleville Saint Jean D'Ardières Taponas



Adresse temporaire : 8, rue du 14 juillet 69220 Belleville-en-Beaujolais – Tél. 04.74.06.49.80 – www.csbelleville.com

RAPPORT FINANCIER ANNUEL CENTRE SOCIAL

2021

INDICATEURS CLÉS

RESSOURCES (TOTAL PRODUITS)	RESULTAT	PARTICIPATIONS COMMUNES	PARTICIPATIONS CAF	PARTICIPATIONS USAGERS
1 216 023 €	24 228 €	449 967 €	492 266 €	196 547 €
↓ -6%	↓ -79%	↓ -11%	↓ -7%	↑ 27%

TOUS LES INDICATEURS

INDICATEUR	ANNÉE DU RAPPORT (2021)	ANNÉE PRÉCÉDENTE (2020)	ÉVOLUTION (%)	TENDANCE SUR 4 ANS
RESSOURCES (TOTAL PRODUITS)	1 216 022,99 €	1 289 290,23 €	↓ -6%	
TOTAL CHARGES	1 191 795,40 €	1 173 156,38 €	↑ 2%	
RÉSULTAT	24 227,59 €	116 133,85 €	↓ -79%	
AMORTISSEMENT	7 875,54 €	6 039,38 €	↑ 30%	
PARTICIPATIONS COMMUNES	449 967,13 €	507 808,59 €	↓ -11%	
PARTICIPATIONS CAF	492 266,17 €	528 507,22 €	↓ -7%	
PARTICIPATIONS USAGERS	196 547,19 €	155 062,14 €	↑ 27%	



Membre de la Fédération des centres sociaux de France

